

SZOLGÁLTATÁSAINK

Páncélként véd és gyémántként ragyog

Egy új kocsit vásárlásakor minden újdonsült autótulajdonos elámul azon, hogy milyen ragyogó, milyen gyönyörű, milyen érintetlen és makulátlan a karosszéria. Büszkék vagyunk és nagyszerűen érezzük magunkat. Úgy gondoljuk, hogy miénk a világ és tudjuk, hogy erre az új kocsira aztán tényleg vigyázni szeretnénk és sokáig megőrizni ezt a fantasztikus állapotot. Az új varázsát.

Kevesen tudják, hogy már sajnos a legtöbb kocsit úgy kerül ki egy-egy autósalonból, hogy **micro karcok** vannak rajta, sok esetben koszos, és ha fényben megnézzük, már bizony nem teljesen tökéletes. Az idő előrehaladtával a tárolás, szállítás vagy a nem megfelelő mosatás is sokszor ront a helyzeten. Nem egyszer találkozunk **ragasztó** vagy **rovar maradványokkal**, **kátránnyal**, **vasporral** és persze nem is beszélünk az út poráról, az időjárás viszontagságairól.

A kerámiabevonatnak köszönhetően autód külső megjelenése lehengerlően tiszta lesz. Úgy fogod látni, hogy érintetlen, miközben páncélként védi az autót és makulátlan ragyogást biztosít neki. **Így lesz az autót minden pillanatban szexi, látványos és egyben tökéletes.**



Mi az a kerámiabevonat?

A kerámiabevonat tökéletes védelmet nyújt a gépjármű fényezett felületeinek védelmére. A legfontosabb tulajdonsága, hogy **acélerős**, nem úgy, mint a sokak által kedvelt és a mai napig használt wax vagy a nanotechnológiás szigetelő.

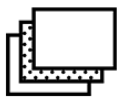
A kerámiabevonat egy **hajszálvékony, nagyon kemény réteg**, ami áthatolhatatlan szinte minden oldószert vagy lúgos tisztítószer számára, így tökéletesen helyt áll az autómosókban használt vegyszereknek és a hétköznapiak során is megvédi a kocsit az érkező szennyeződésektől.



Miért is mondjuk, hogy acélerős? A bevonat keménysége MOHS skála alapján kezdetben 6-7H, később hő hatására akár 9H is lehet. Tudtad, hogy a 10H a gyémánt keménysége? Átlagosan 2-5 mikron vastagságban kerül felhordásra a felületre, ami mintegy százszor vastagabb, mint a waxok által biztosított réteg. Többek között ennek a tulajdonságának köszönheti, hogy ellenállóbb, megvédi a micro karcoktól és kémiai stabilitása okán megőrjíti a fényezést, például a madárürülék okozta marástól, illetve a napsütés kártékony hatásától egyaránt.

Hogyan történik az autó kerámiázása a gyakorlatban?

A kerámiabevonat felhelyezése nem olyan egyszerű folyamat, mint az sokan gondolják, éppen ezért fontos, hogy kizárólag szakavatott, minősített és minden engedéllyel rendelkező autómosóban végeztessd el, mint amilyen mi is vagyunk, hiszen csak így lehetséges az, hogy még az eredetileg kissé karcos, vagy nem megfelelő állapotban lévő kocsik is megújult és ragyogó külsőt kapjanak, valamint kizárólag így vonatkozik majd rád a gyártói garancia is. Ha már áldozol az autód védelmére, akkor ne árts neki, végeztessd a bevonatozást megfelelő helyen, megfelelő, minősített és minőségbiztosítással rendelkező mosóban.



Teljesen átlátszó védelmet nyújt

A kerámiabevonat láthatatlan, légáteresztő és egyáltalán nem változtatja meg az autód színét, sőt kiemeli és ragyogóvá tesz azt.



Kiváló értékvédő

Lassítja az autó értékcsökkenését, aminek az gépjárműved esetleges későbbi értékesítése során kifejezetten fogsz örülni.



Extra karcálló

A kerámiabevonat megvédi az autót a szándékos vagy a véletlen keletkező micro karcoktól, egyéb szennyeződésektől.



Tartós megoldást biztosít

A kerámiabevonat nem hetekre vagy hónapokra szól, akár hosszú éveig megoldást jelent és megvédi az autód.



Kopásálló

A bevonat növeli a felület keménységét, akár a Mohs skála szerinti 9H + szintig. A gyémánt 10 H erősségű. Nem lesz vele problémád.



Időjárásálló

A kerámiabevonat ellenáll a hidegnek, melegnek, hónak, fagynak, sőt az UV sugárzásnak is. Az esőcseppeket lefújja a menetszél már 40 km/h sebességnél.



Kimagasló korrózióvédelem

Az autók ősrégi ellensége a rozsda, ami nem probléma többé. A kerámiabevonat véd a korróziótól és az oxidálódástól, így védve az autót az idő vas fogától.



Vegyszerálló

Vannak szennyeződések, amiket csak erős vegyszerrel lehet eltávolítani. Ilyen az útszóró só, vagy a savas eső. Mivel a kerámiabevonat vegyszerálló, így ezek sem okoznak gondot.




8 + 1

Könnyű tisztítani

A kapott felület vízlepergető, kosztaszító hatású, a szennyeződések nehezen tapadnak meg a felületén. Az autó tisztítása és szárítása is elképesztően könnyűvé válik.

Mennyibe kerül?

Nagyon sok autósosó vagy kerámia felhordásra szakosodott műhely elemenként próbálja meghatározni a kerámiazás árát. Nálunk ez sokkal egyszerűbb. Válaszd ki, hogy milyen típusú járműnek a kerámia bevonatát szeretnéd elkészíttetni. Ezt követően válassz két fajta bevonataink közül, majd add hozzá az esetleges kiegészítő opciókat. A feltüntetett árak tájékoztató jellegűek. Kérjük, hogy a pontos kalkuláció érdekében keresd munkatársunkat a +36 70 676 3688 telefonszámon vagy töltsd ki az alábbi űrlapot és egy munkanapon belül felkeresünk Téged!

KERÁMIA BEVONAT ELŐKÉSZÍTÉS	 NORMÁL 59.880 HUF	 SUV 64.870 HUF	 BUS 69.860 HUF	
	+			
	BEVONAT	S13D KERÁMIA BEVONAT 26.776 HUF	S13D HD KERÁMIA BEVONAT 45.189 HUF	
+				
KIEGÉSZÍTŐK	SZÉLVÉDŐ KERÁMIA BEVONAT - 12.990 HUF			
	OLDALBLAKOK KERÁMIA BEVONAT - 10.990 HUF			
	SUV OLDALBLAK KERÁMIA BEVONAT - 14.990 HUF			
	FELNI KERÁMIA BEVONAT, CSAK PROFIL - 3.990 HUF/DB			
	FELNI KERÁMIA BEVONAT, TELJES, SZERELÉSSEL - 8.990 HUF/DB			
	FÉNYSZÓRÓK ELŐL - HÁTUL - 10.040 HUF			
	HYBRID WAX KERÁMIA BEVONATHOZ - 16.838 HUF			
	XPEL FUSION PLUS FÓLIA KERÁMIA BEVONAT - 4.990 HUF/ELEM			
	BELTÉR IMPREGNÁLÁS - 29.990 HUF			
	VIZES BELTÉR TISZTÍTÁS KERÁMIA BEVONAT ESETÉN - 19.990 HUF			


Milyen termékeket használunk?

Elkötelezett hívei vagyunk az autóknak és az autóápolásnak. Célunk, hogy a lehető legkíméletesebben lehessen a legtokéletebb eredményt elérni és a legerősebb védelmet felépíteni annak érdekében, hogy megóvjuk autónkat a sérülésektől. Mivel autóápolási rajongók vagyunk, a mi szemléletünk szerint csak a kifogástalan minőség elfogadható. Így esett a választásunk a Németországban tervezett, tesztelt és gyártott Nanolex termékcsaládra, melyet jelen pillanatban is használ a Renault F1-es csapata.

Az Autópatyolat csapata a régióban az egyedüli kizárólagos Nanolex regisztrált és minősített partnere, akinek jogosultsága van arra, hogy ezzel a termékkel óvja és védje autódát.



Szélvédőbevonat



12.990 HUF

Add meg a megfelelő gondoskodást a szélvédőnek is! A karosszéria mellett lehetőség van a kocsi szélvédőjét is ellátni átlászó kerámia bevonattal. A bevonat segítségével az autó szélvédője ellenállóbb lesz a szennyeződésekkel szemben, sokkal könnyebben fogod tudni tisztítani az ablakmosó lapátok segítségével és a lamellák sem tesznek kár, nem okoznak micro karcolásokat a felületben. Igazán nagyszerű választás! Kérd akár külföldi szolgáltatásként is.

Beltéri impregnálás



38.090 HUF

Egy autó belső tere igazán nagy használatnak van kitéve napról-napra. A belső felületeket célszerű az általános ápolási folyamatok, vizes beltéri tisztítások mellett komolyabb védelemmel is ellátni. Erre kínál fantasztikus és bivaly erős védelemet a belső terek kerámia impregnálása. Az impregnálásnak köszönhetően a kárpit ellenálló lesz a ráömlő folyadékokkal szemben és a folyamat következményeként védetté válik a makacs szennyeződésekkel szemben is.